
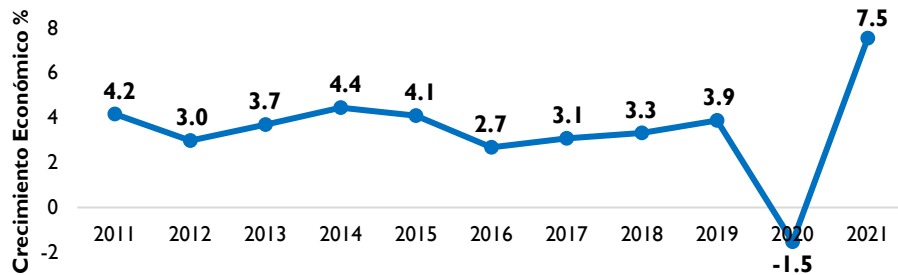


PERFIL DE GUATEMALA

INDICADORES GUATEMALA - 2021



Guatemala: Crecimiento Económico 2011 - 2021

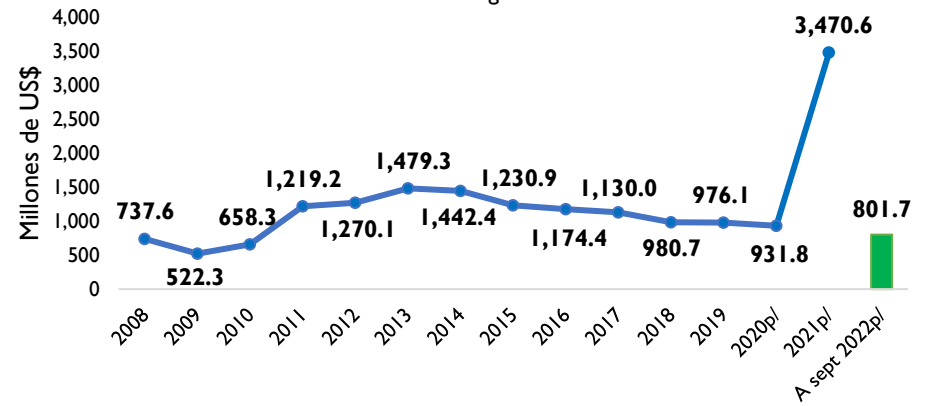


CALIFICACIÓN EN EL MERCADO - 2022



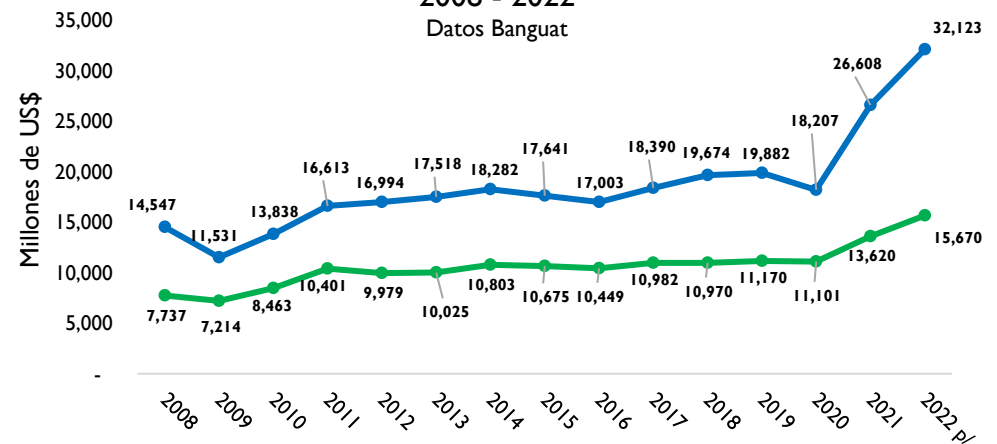
RECEPCIÓN DE INVERSIÓN EXTRANJERA DIRECTA (IED)

Guatemala: Recepción de IED 2008 - a septiembre 2022 Datos Banguat



COMERCIO: EXPORTACIONES E IMPORTACIONES

Guatemala: Exportaciones e Importaciones 2008 - 2022 Datos Banguat



PERFIL DE GUATEMALA

RECEPCIÓN DE IED EN GUATEMALA

Por origen en millones US\$ - Año 2021 (Datos Banguat)

US\$3,470.6
Mundial

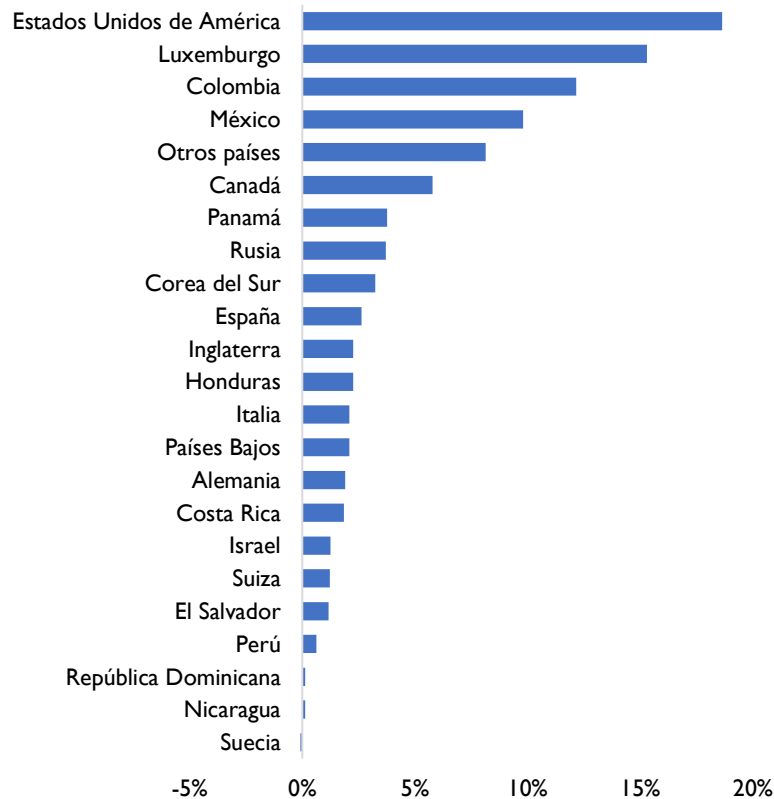
US\$267.6
Centroamérica y
República Dominicana

US\$3,203
Resto de países

Guatemala: IED por país de origen

Acumulado 2008 - a Septiembre 2022

Datos Banguat



PRINCIPALES PAÍSES Y SECTORES DE INVERSIÓN

Acumulado 2008- a Septiembre 2022

Principales países que invierten en Guatemala

US\$11,114.9 MILLONES (62%)



18%

1. Estados Unidos



15%

2. Luxemburgo



12%

3. Colombia



10%

4. México



6%

5. Canadá

Principales sectores de IED en Guatemala

US\$15,197.6 MILLONES (84%)



19%

Información y comunicaciones



17%

Actividades financieras y de seguros



17%

Comercio y reparación de vehículos



16%

Industrias manufactureras

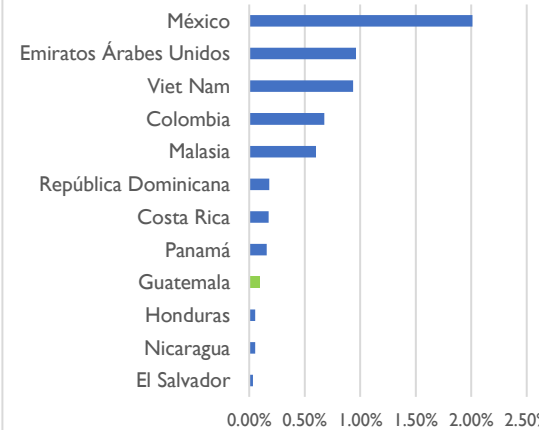


15%

Suministro de electricidad, agua y saneamiento

Recepción IED 2017-2021

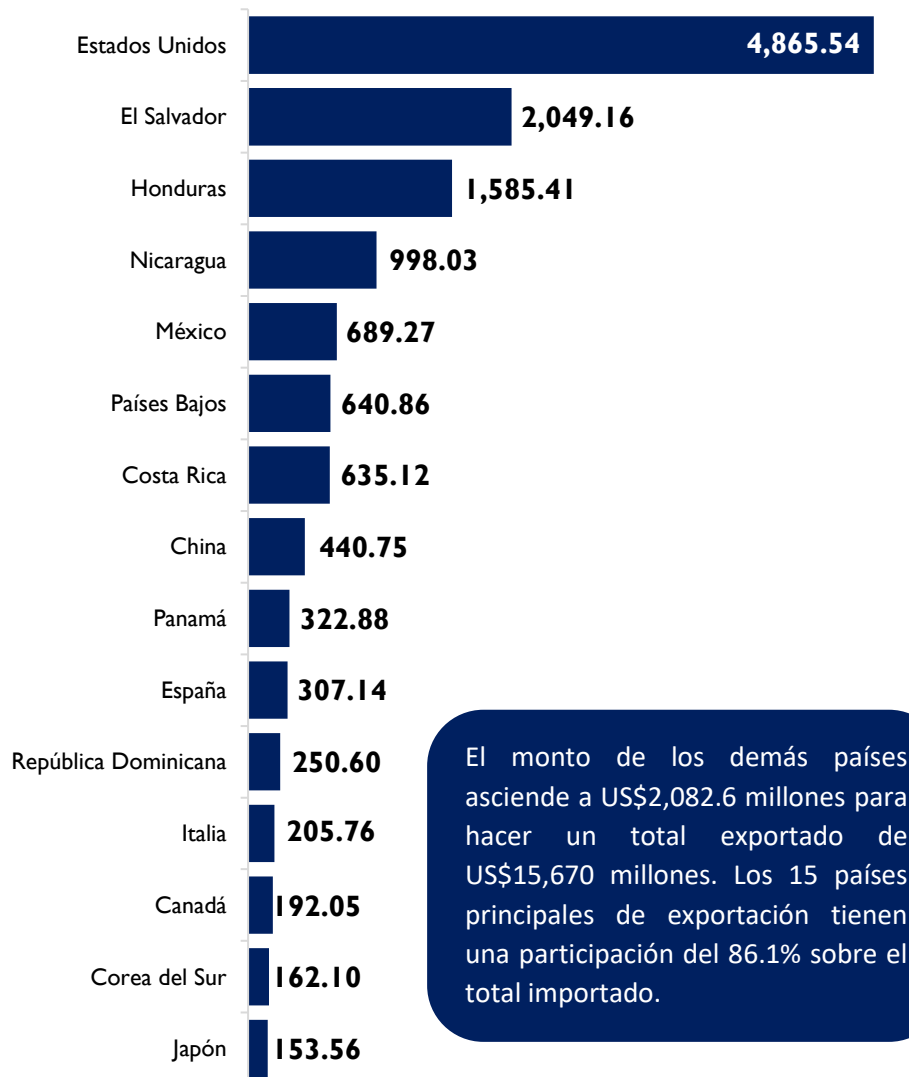
(Datos Banco Mundial)



Participación de países competidores y referentes para Guatemala en la atracción de IED, como porcentaje de recepción mundial de inversión para el periodo de 2017 a 2021. Guatemala tiene una participación del 0.09% mundial para el periodo de 2017 a 2021, por encima de Honduras (0.05%), Nicaragua (0.05%) y El Salvador (0.03%). Y por debajo de Costa Rica con 0.17%.

COMERCIO DE GUATEMALA – 15 Principales Mercados – 2022

Exportaciones (millones US\$)



El monto de los demás países asciende a US\$2,082.6 millones para hacer un total exportado de US\$15,670 millones. Los 15 países principales de exportación tienen una participación del 86.1% sobre el total importado.

Importaciones (millones US\$)



El monto de los demás países asciende a US\$4,830.8 millones para hacer un total importado de US\$32,123 millones. Los 15 países principales de importación tienen una participación del 84.8% sobre el total importado.

COMERCIO DE GUATEMALA – 15 Principales Productos – 2022

Exportaciones (millones US\$)



El monto de los demás productos asciende a US\$5,424.6 millones para hacer un total exportado de US\$15,670 millones. Los 15 productos principales de exportación tienen una participación del 65.4% sobre el total exportado.

Importaciones (millones US\$)



El monto de los demás productos asciende a US\$12,615.5 millones para hacer un total importado de US\$32,123 millones. Los 15 productos principales de importación tienen una participación del 60.7% sobre el total importado.