



## DOING BUSINESS\* – 2020

PILAR	Mundial	
	CH	GT
RANKING GLOBAL	59	96
Apertura de un negocio	57	99
Manejo de permisos de construcción	41	118
Obtención de electricidad	39	46
Registro de propiedades	63	89
Obtención de crédito	94	15
Protección inversionistas minoritarios	51	153
Pago de impuestos	86	104
Comercio transfronterizo	73	82
Cumplimiento de contratos	54	176
Resolución de la insolvencia	53	157

## ÍNDICE DE COMPETITIVIDAD GLOBAL - 2019

PILAR	Mundial		Latam y Caribe	
	CH	GT	CH	GT
RANKING GLOBAL	33	98	1	11
Instituciones	32	121	2	8
Infraestructura	42	102	2	12
Preparación tecnológica	56	110	2	15
Ambiente macroeconómico	1	81	2	9
Salud	37	88	6	19
Capacitación	47	103	1	15
Mercado de bienes	10	46	1	3
Mercado laboral	53	122	2	10
Sistema financiero	21	81	2	3
Tamaño del mercado	48	75	5	10
Dinamismo empresarial	47	96	4	6
Capacidad de innovación	53	98	2	9

Según el Índice de Doing Business, Guatemala está en el puesto # 96 y Chile en el puesto #59. El pilar en el cual Guatemala cuenta con cierta ventaja respecto a Chile es el de Obtención de crédito, ubicándose en el puesto #15. En los demás pilares, Chile cuenta con ventajas respecto a Guatemala, los pilares en los que se encuentra mejor ubicado son Manejo de Permisos de Construcción y Obtención de Electricidad.

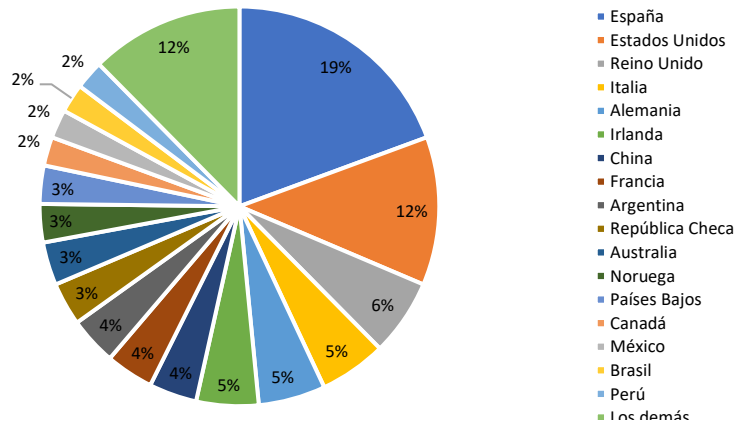
En cuanto al Índice de Competitividad Global, Chile muestra ventaja en la mayoría de pilares lo que le permite tener el puesto #1 a nivel de Latinoamérica y El Caribe. En los pilares de Capacitación y Mercado de Bienes, Chile cuenta con ventajas respecto a todos los países de Latinoamérica y El Caribe.



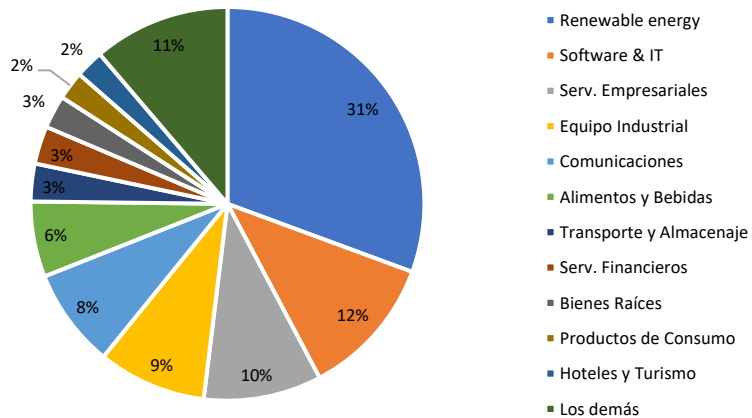
PROYECTOS DE INVERSIÓN 2019 – NOVIEMBRE 2021

**258** Proyectos de inversión en Chile de enero 2019 a noviembre 2021

Origen de la Inversión

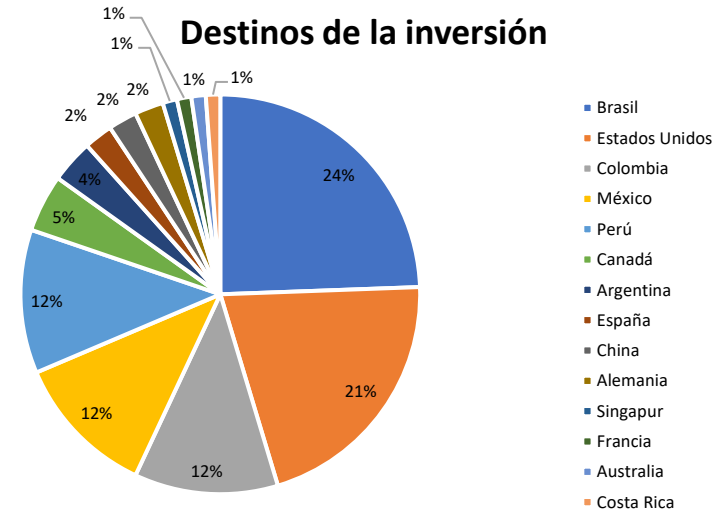


Sectores de la Inversión

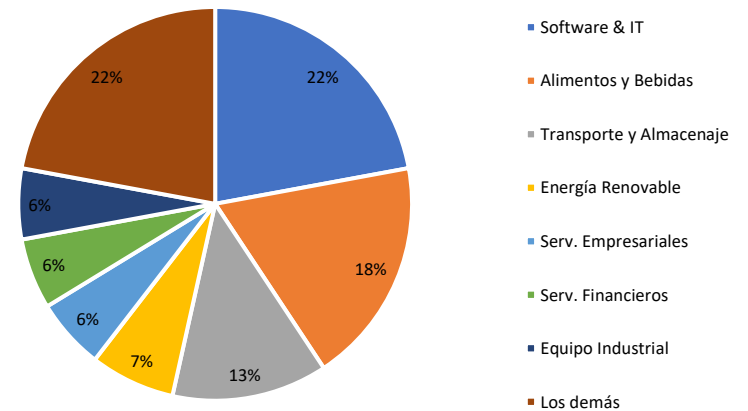


Los proyectos de inversión que realizó Chile en otros países han sido 86, de enero 2019 a noviembre 2021 y están desagregados de la siguiente forma:

Destinos de la inversión



Sectores de la Inversión

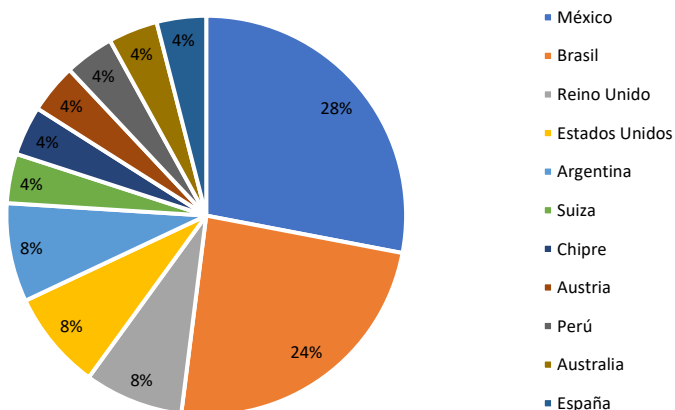




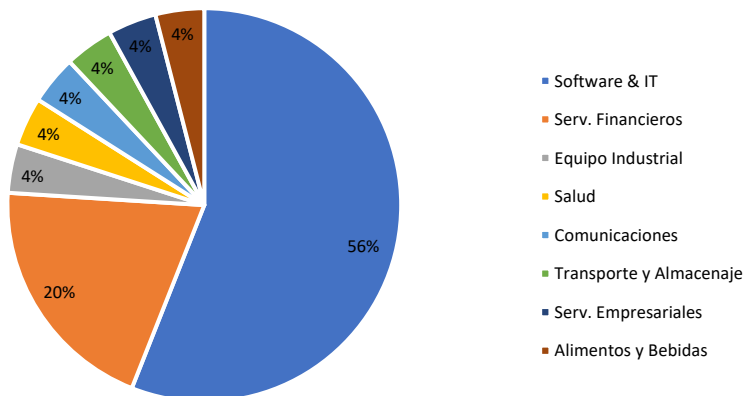
SEÑALES DE INVERSIÓN JULIO 2020 – DICIEMBRE 2021

**25** Señales de inversión que tienen a Chile dentro de sus destinos de julio 2020 a diciembre 2021

Origen de la Inversión

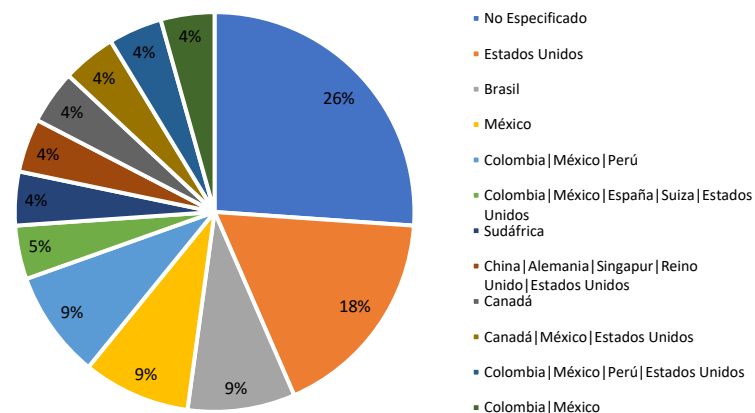


Sectores de la Inversión

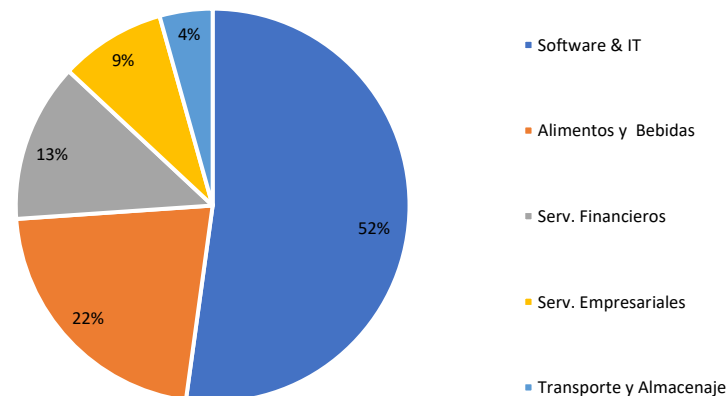


De julio 2020 a diciembre 2021 se han registrado alrededor de 23 señales de inversión provenientes de Chile.

Destinos de la inversión



Sectores de la Inversión





## ÍNDICE DE PRODUCCIÓN INDUSTRIAL

El Índice de Producción Industrial, en el mes de enero del año 2022 registró un descenso de 1.1% respecto al mismo mes del año 2021. Los diferentes índices que se miden dentro de este global se comportaron de la siguiente manera:

- Índice de Producción Minera, registró una disminución de 6.3% respecto a enero del año anterior.
- Índice de Producción de Electricidad, Gas y Agua, este registró un aumento de 3.1% en enero 2022 respecto al mismo mes del año 2021.
- El Índice de Producción Manufacturera al igual que el anterior registró un aumento, el cual fue de 2.6%, en el mismo período.

El aumento que se registró en el Índice de Producción Manufacturera fue generado en gran parte por el aumento que tuvo la división de Fabricación de Sustancia y Producto Químicos, esto fue debido a un aumento en la demanda externa y mayor disponibilidad de materia prima. Asimismo, otras divisiones que incidieron positivamente en el comportamiento de este Índice fueron la Fabricación de Maquinaria y Equipo (por mayores pedidos del sector minero), Fabricación de Productos Farmacéuticos, sustancias químicas medicinales y productos botánicos de uso farmacéutico (por incremento en la demanda de cadenas de farmacias e instituciones de la salud).

Por otra parte, las divisiones que tuvieron una incidencia negativa en el Índice de Producción Manufacturera fueron Fabricación de papel y productos de papel, Fabricación de productos de caucho y de plástico, Elaboración de bebidas alcohólicas y no alcohólicas, entre otros.

## NOTICIAS

**Analistas aseguran que Chile subirá su tasa de interés al 5% en enero de 2022**

<https://www.cesla.com/detalle-noticias-de-chile.php?Id=27263>

La tasa referencial de interés en Chile subiría al 5% en la primera reunión del 2022 y llegaría al 6% dentro de cinco meses, como parte del acelerado retiro del estímulo monetario aplicado por el Banco Central durante la pandemia de coronavirus.

**Sin ajustes al Mepco, el precio de la gasolina de 93 podría superar \$1,100 pesos chilenos en marzo y seguir subiendo hasta 2023**

<https://www.df.cl/noticias/economia-y-politica/macro/sin-ajustes-al-mepco-el-precio-de-la-gasolina-de-93-podria-superar/2022-01-20/095531.html>

Informe de Clapes UC proyecta el escenario en caso de no visarse el aumento del techo del subsidio del Mepco, desde los US\$500 millones actuales a US\$750 millones.

**Minsal reporta récord en pandemia de 12,500 nuevos casos Covid en Chile**

<https://www.df.cl/noticias/economia-y-politica/minsal-reporta-record-en-pandemia-de-12-500-nuevos-casos-covid-en-chile/2020-03-16/081648.html>

La variación de nuevos casos confirmados a nivel nacional es de 102% y 354% para la comparación de 7 y 14 día, respectivamente. En tanto, ninguna región disminuye sus nuevos casos en los últimos días.