



ESTRATEGIA DE SUMINISTROS HOSPITALARIOS

GESTIÓN EFICIENTE Y TRANSPARENTE DE INVENTARIOS DE MEDICAMENTOS EN LA RED HOSPITALARIA NACIONAL

CONVENIO DE COOPERACIÓN INTERINSTITUCIONAL
MINFIN-MSPAS-FUNDESA 2016-2019

Con el apoyo de

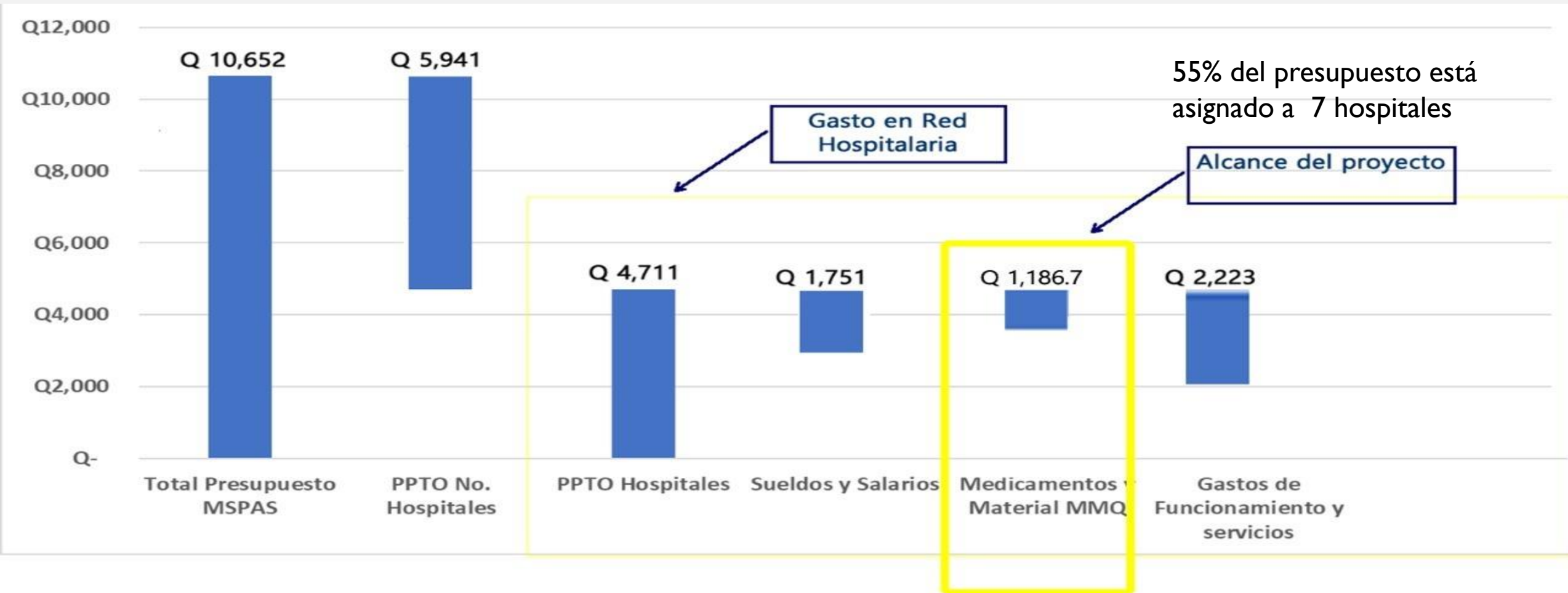


Ciudad de Guatemala, 24 de septiembre de 2021

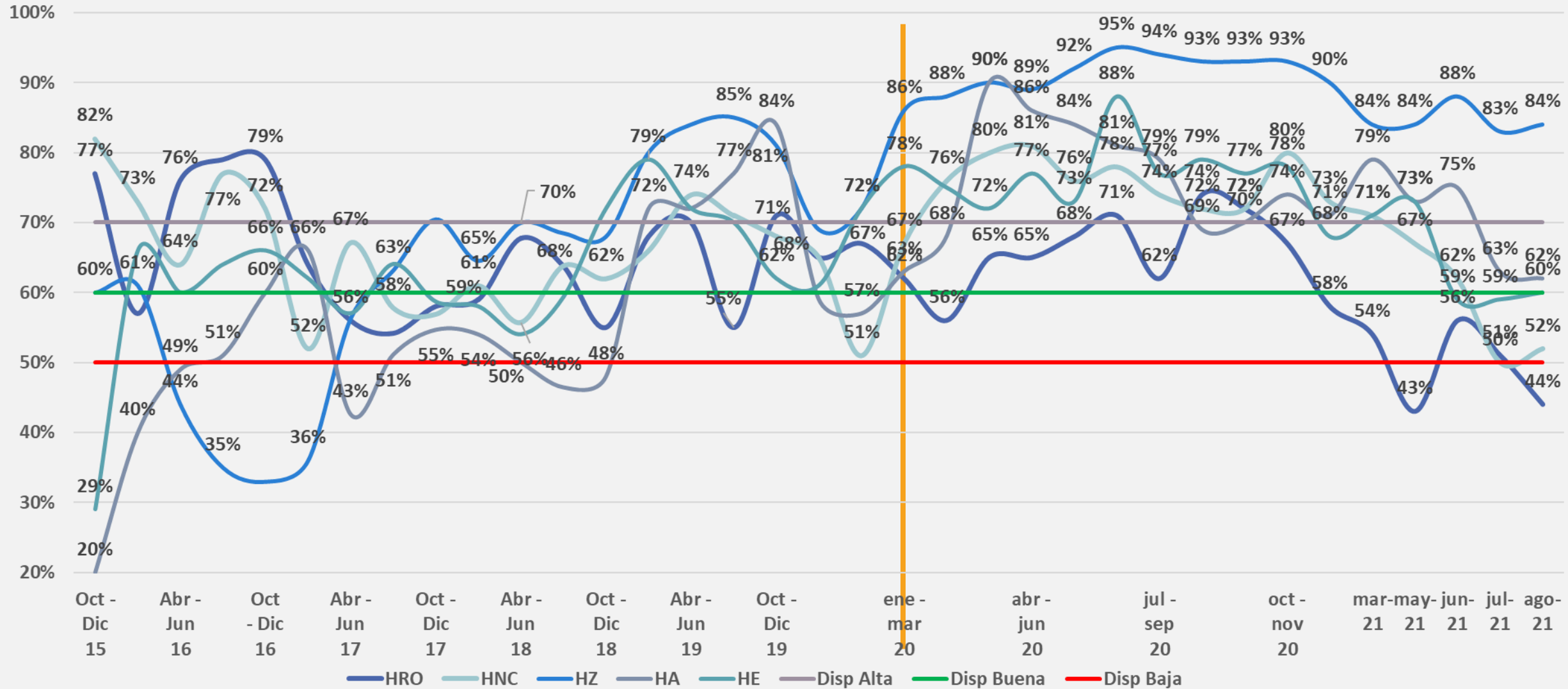
Alcance e impacto en el uso del presupuesto 2021 Q 733 M + Q 449.7 M de Ley de Emergencia.

Total: Q 1,186.7 Millones para medicamentos

MINFIN – MSPAS Presupuesto Asignado al Ministerio de Salud
Datos SICOIN al 24-09-2021, expresado en millones de quetzales



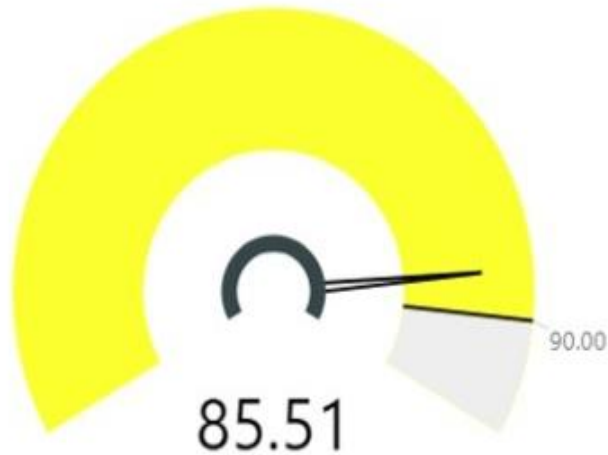
Hospitales han podido abastecerse durante la pandemia a pesar de que los procesos y mecanismos de compra son restrictivos, y no han implementado una estrategia de compras centralizada y por volumen



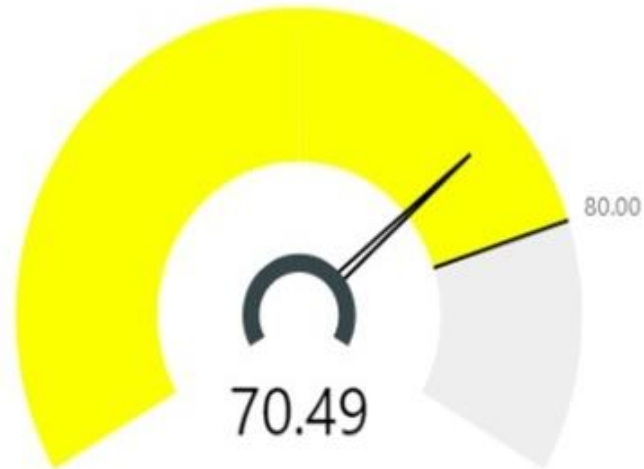
Indicadores de disponibilidad de medicamento en 45 Hospitales Nacionales

85% de los medicamentos en inventario les alcanza para 1 mes de consumo

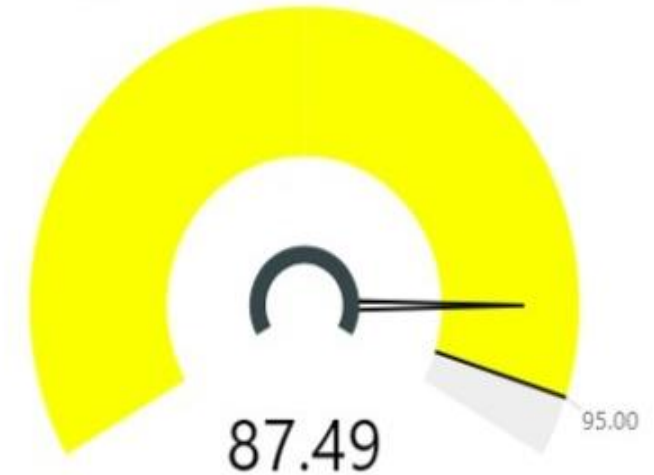
% Disponibilidad mayor a 1 mes de existencia



% Disponibilidad mayor a 3 meses de existencia



% Disponibilidad trazadores a 1 mes de existencia



Fuente: MSC, agosto 2021

A la fecha hay Q 154.5 invertidos en medicamentos en los 45 hospitales públicos. Q 100.8 Millones están invertidos en medicamentos de lenta y baja rotación.

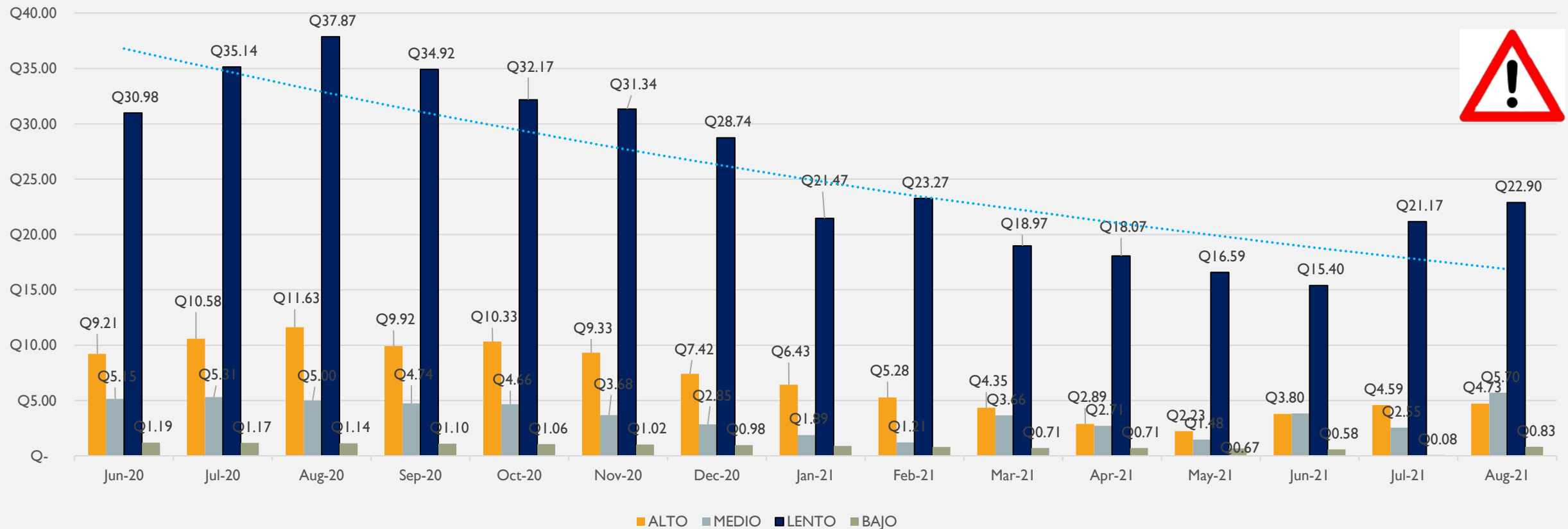


65% del valor monetario invertido en medicamentos son de categorías lenta y baja rotación

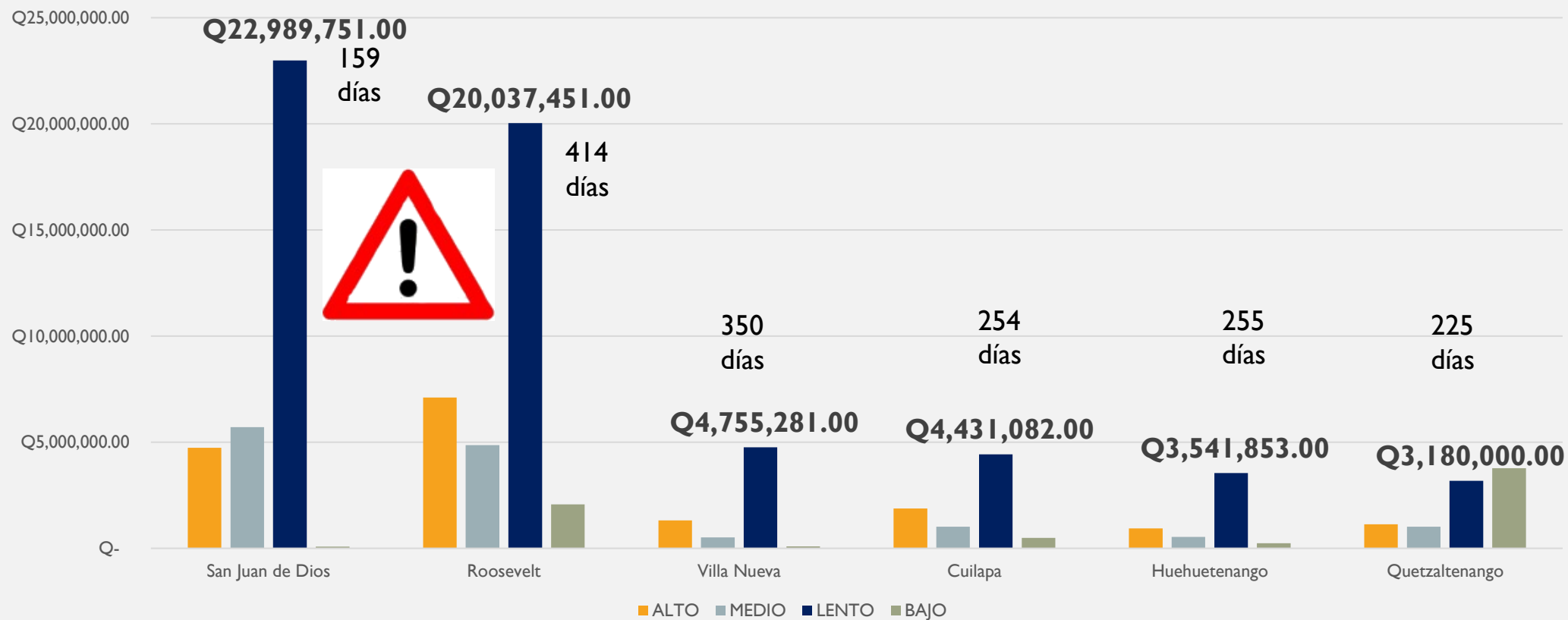
Fuente: Elaboración FUNDESA. Sistema Modulo Sugerido de Compras 24-09-2021

Hospital San Juan de Dios persiste en comprar medicamentos de baja y lenta rotación. Tienen Q23.1 millones (85% del presupuesto) en medicamentos que rotan lento

MONTO DE INVENTARIO DE MEDICAMENTOS SEGÚN CATEGORÍA DE CONSUMO JUNIO
2020 - AGOSTO -2021
millones de quetzales



Hospitales con mayor monto de inventario invertido en categorías de consumo lento y bajo

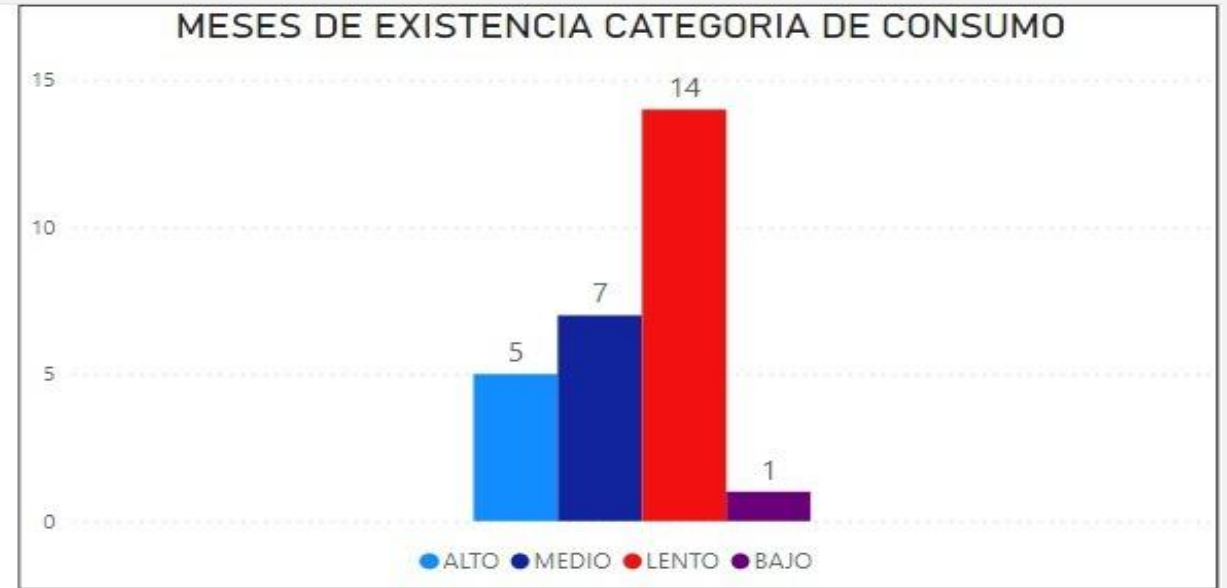


Nombre de Hospital	ALTO	MEDIO	LENTO	BAJO
San Juan de Dios	Q 4.731.608,00	Q 5.709.203,00	Q 22.989.751,00	Q 83.169,00
Roosevelt	Q 7.102.318,00	Q 4.865.096,00	Q 20.037.451,00	Q 2.074.625,00
Villa Nueva	Q 1.312.292,00	Q 513.860,00	Q 4.755.281,00	Q 92.696,00
Cuilapa	Q 1.871.104,00	Q 1.019.768,00	Q 4.431.082,00	Q 489.224,00
Huehuetenango	Q 943.693,00	Q 536.963,00	Q 3.541.853,00	Q 239.631,00
Quetzaltenango	Q 1.134.693,00	Q 1.018.798,00	Q 3.180.000,00	Q 3.779.999,00
TOTALES	Q 17.095.708,00	Q 13.663.688,00	Q 58.935.418,00	Q 6.759.344,00

Hospital Covid-19 en Quetzaltenango

Estado del inventario de medicamentos por categoría de consumo

69% del monto invertido en medicamentos en existencia es de lenta y baja rotación



Total Inventario Q 1,105,645

CODIGO MSPAS	SUMINISTO	MESES DE EXISTENCIA DISPONIBLE	MONTO DE INVENTARIO	CATEGORIA DE CONSUMO
MX0091350101	Azitromicina, Polvo para solucion inyectable, 500mg, Vial/Ampolla	74.56	117,600.00	lento
MX0197430401	Cloruro de Sodio, Solucion inyectable, 20% (0.2g/mL), Vial/Ampolla 10 mL	626.29	24,336.12	medio
MX0230430101	Dextrosa , Solucion inyectable, 5%, Bolsa/Frasco 1000 mL	592.80	39,984.36	lento
MX0230430103	Dextrosa , Solucion inyectable, 5%, Bolsa/Frasco 500 mL	96.51	75,909.81	lento
			257,830.29	

Fuente: BRES hospital Covid Quetzaltenango. Mayo al 31 Agosto 2021