

# Índice de Denuncias de Delitos

- mayo de 2020-

Tema del Mes:  
Seguridad Ciudadana  
ante la Reapertura de Servicios

#SeguridadGT



*iMarcando el rumbo!*



Coalición por la  
Seguridad Ciudadana



# Índice de Denuncias de Delitos



*¡Marcando el rumbo!*

#SeguridadGT



Coalición por la  
Seguridad Ciudadana



# ¿Qué es el Índice de Denuncias de Delitos –IDD-?

- El IDD es un índice que da seguimiento a las tasas interanuales de denuncias de nueve delitos\*:
  - Sub índice de Delitos contra las Personas
    1. Homicidios
    2. Lesiones
    3. Violaciones
    4. Secuestros
  - Sub índice de Delitos contra la Propiedad
    5. Extorsiones
    6. Robo de vehículos
    7. Robo de motocicletas
    8. Robo de furgones con mercadería
    9. Robo a viviendas

\*datos recopilados por PNC



*iMarcando el rumbo!*

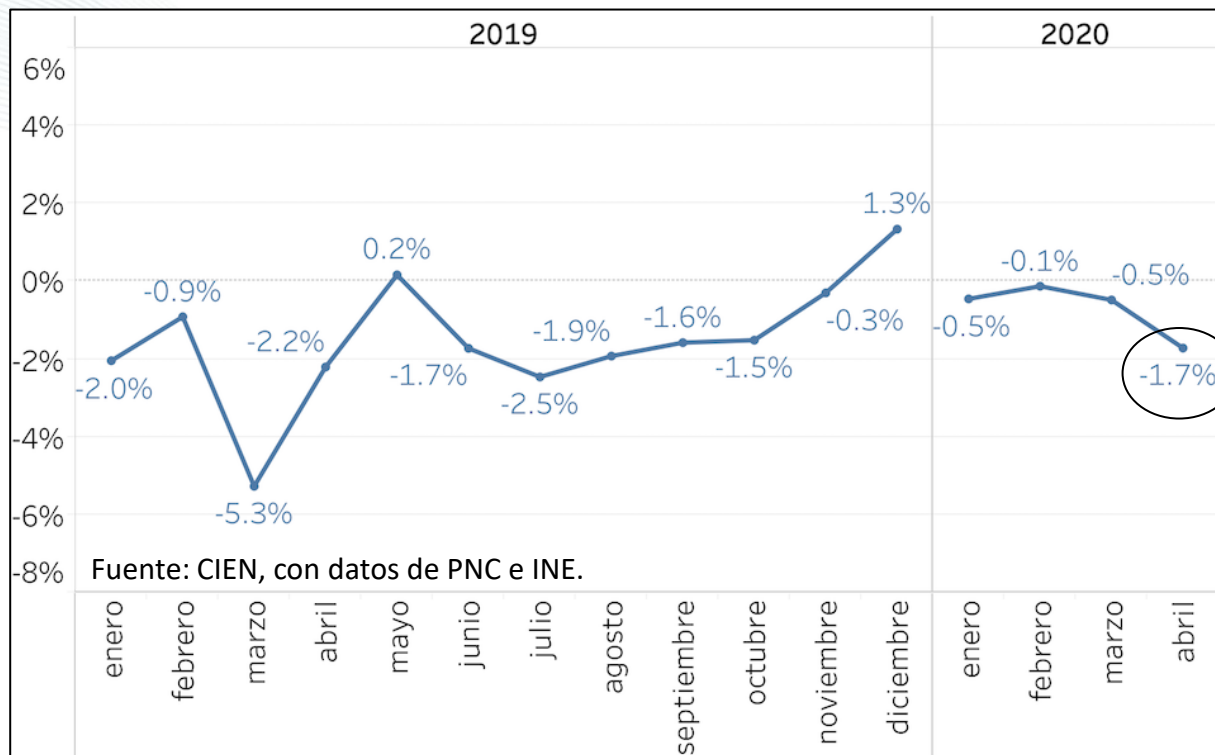
#SeguridadGT



Coalición por la  
Seguridad Ciudadana

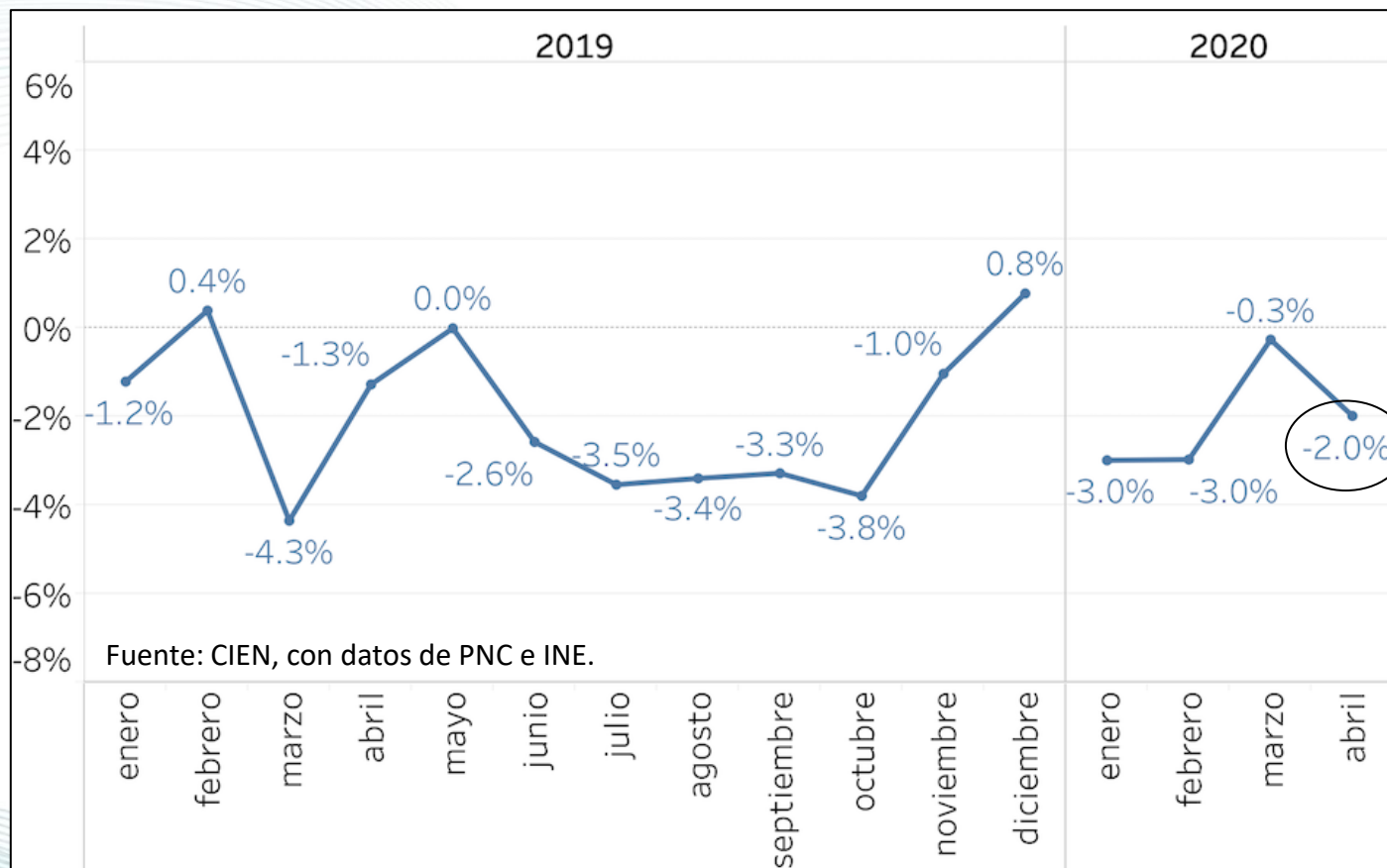


# Cambios en el IDD



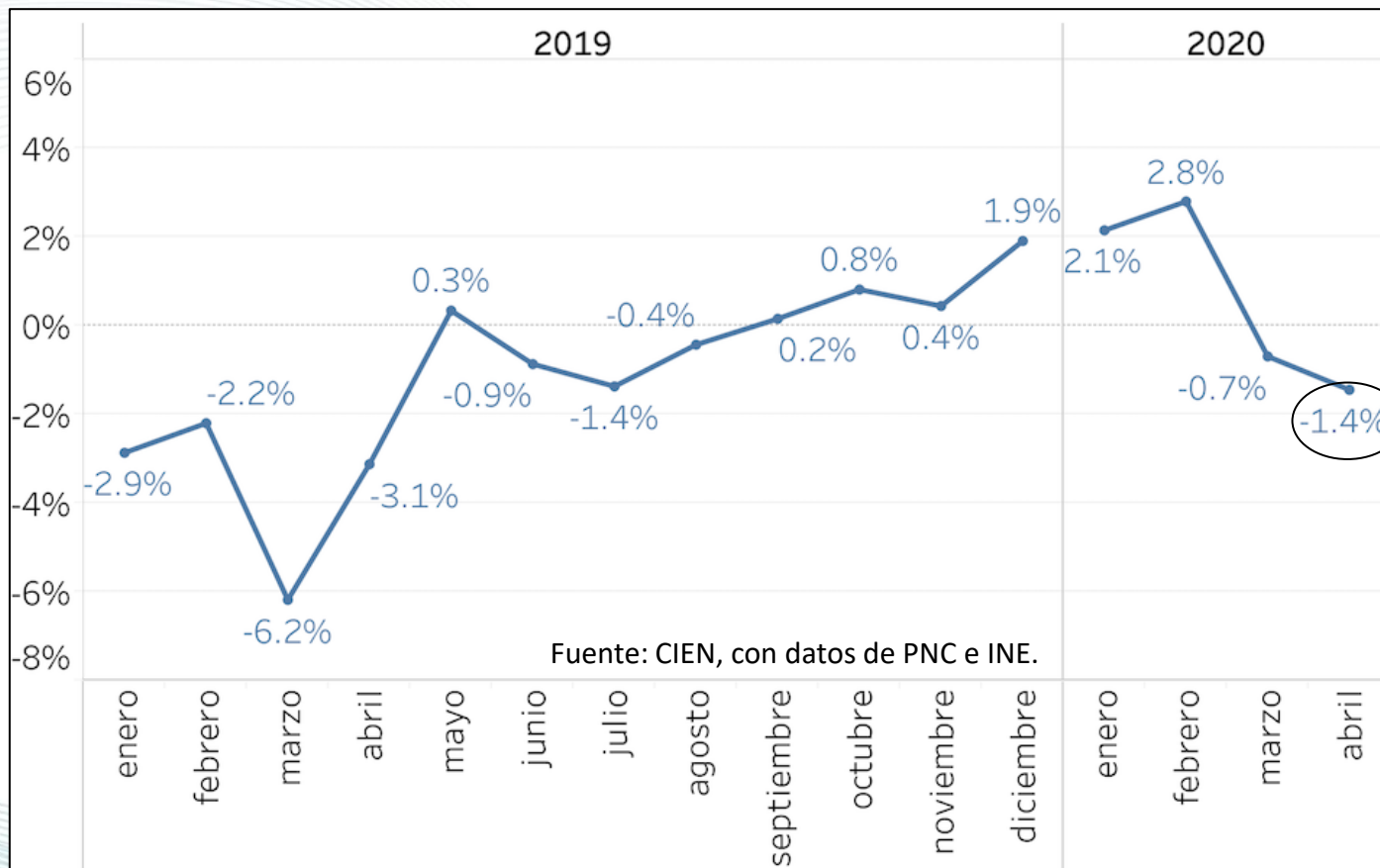
En abril de 2020 el índice se redujo 1.7%, lo cual significa que las tasas de las denuncias de los nueve delitos se redujeron en su conjunto.

# Sub Índice de Delitos contra las Personas



El sub índice de delitos contra las personas (*homicidios, secuestros, violaciones y lesiones*) se redujo 2% comparado con el mes anterior.

# Sub Índice de Delitos contra la Propiedad

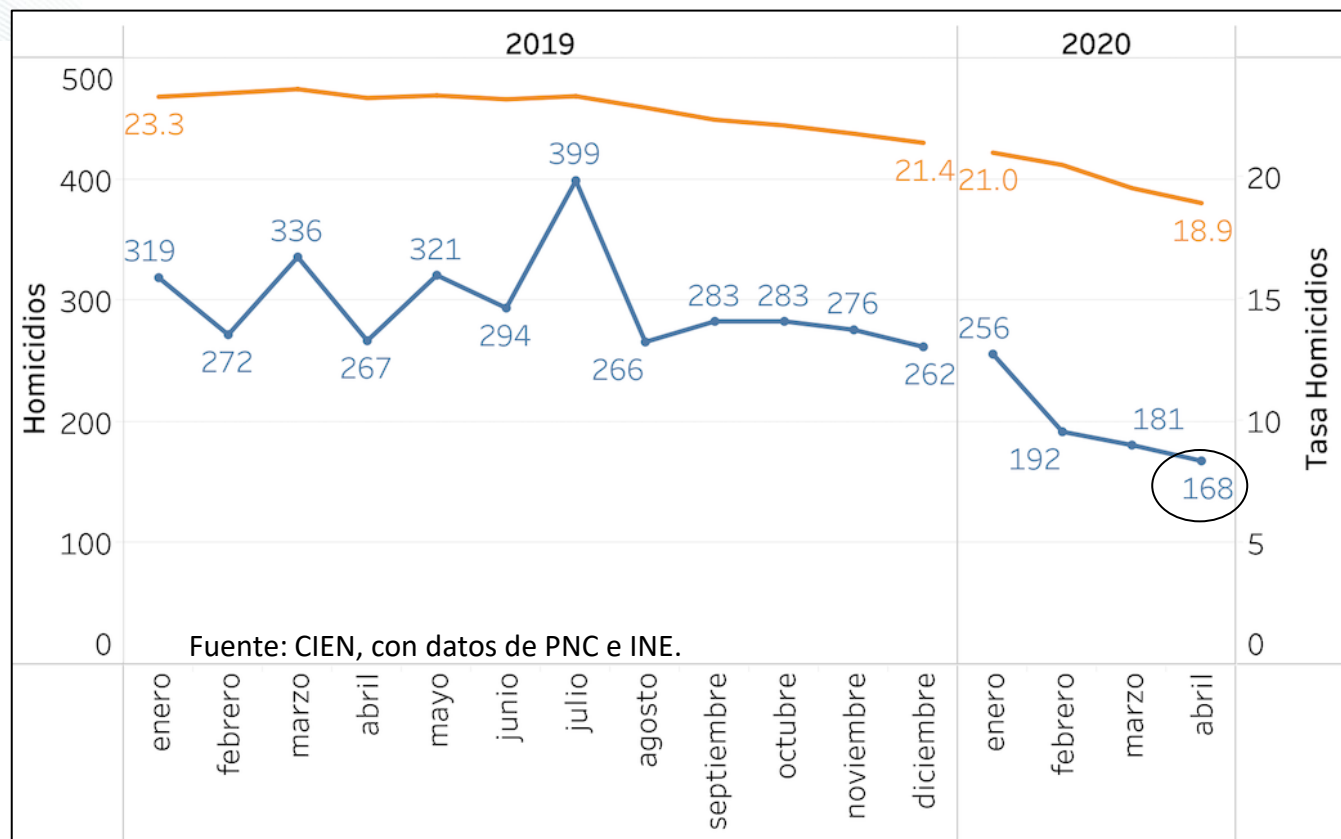


El sub índice de delitos contra la propiedad (*extorsiones, robo de vehículos, motocicletas, furgones con mercadería y residencias*) se redujo 1.4% comparado con el mes anterior.

# Cantidad y Tasa de homicidios

La cantidad mensual de homicidios continúa bajando.

La tasa es de 18.9 por cada 100 mil habitantes.



■ Homicidios ■ Tasa Homicidios



*iMarcando el rumbo!*

#SeguridadGT



Coalición por la Seguridad Ciudadana



# Homicidios por departamento

Homicidios enero-abril									
Departamento	2019	2020	Diferencia	Cambio %	Departamento	2019	2020	Diferencia	Cambio %
<b>Jutiapa</b>	<b>35</b>	<b>40</b>	<b>5</b>	14%	Quiché	8	3	-5	-63%
<b>Huehuetenango</b>	<b>9</b>	<b>13</b>	<b>4</b>	44%	Chimaltenango	21	15	-6	-29%
<b>El Progreso</b>	<b>9</b>	<b>12</b>	<b>3</b>	33%	Petén	54	47	-7	-13%
Izabal	52	54	2	4%	Sacatepéquez	16	5	-11	-69%
Sololá	5	7	2	40%	Retalhuleu	26	13	-13	-50%
Jalapa	40	40	0	0%	San Marcos	37	22	-15	-41%
Alta Verapaz	18	18	0	0%	Quetzaltenango	47	31	-16	-34%
Baja Verapaz	6	6	0	0%	<b>Chiquimula</b>	<b>68</b>	<b>47</b>	<b>-21</b>	-31%
Totonicapán	4	2	-2	-50%	<b>Escuintla</b>	<b>124</b>	<b>93</b>	<b>-31</b>	-25%
Santa Rosa	36	32	-4	-11%	<b>Zacapa</b>	<b>59</b>	<b>28</b>	<b>-31</b>	-53%
Suchitepéquez	19	15	-4	-21%	<b>Guatemala</b>	<b>496</b>	<b>254</b>	<b>-242</b>	-49%
					<b>TOTAL</b>	<b>1,189</b>	<b>797</b>	<b>-392</b>	<b>-33%</b>

Fuente: CIEN, con datos de PNC.

- En los primeros cuatro meses de 2020 se registran 392 homicidios menos que en el mismo periodo de 2019, un 33% menos.



*iMarcando el rumbo!*

#SeguridadGT

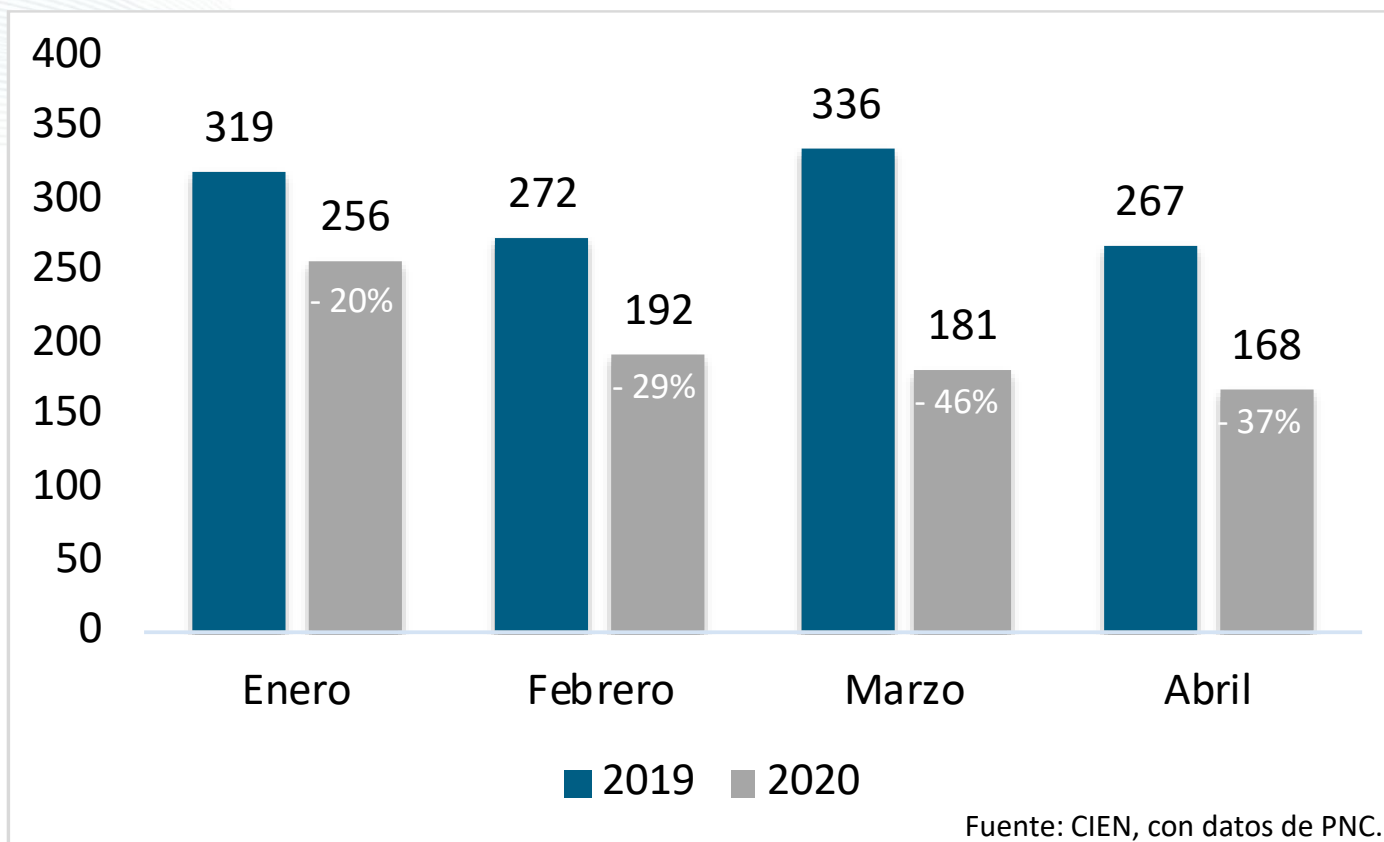


Coalición por la Seguridad Ciudadana





# Homicidios en los primeros meses del año



La mayor reducción se dio en marzo (46% menos).

# Mayores reducciones de homicidios por municipio

Departamento	Municipio	2019	2020	Diferencia
Guatemala	Guatemala	209	119	-90
	Villa Nueva	79	32	-47
	Mixco	62	23	-39
	San Juan Sacatepéquez	20	4	-16
	Fraijanes	12	0	-12
	San Miguel Petapa	21	10	-11
Zacapa	Zacapa	24	9	-15
Quetzaltenango	Colomba	16	2	-14
Escuintla	Escuintla	35	24	-11
	Palín	12	1	-11
	Santa Lucía Cotzumalguapa	13	3	-10
Chiquimula	Esquipulas	17	7	-10
<b>Total</b>		<b>520</b>	<b>234</b>	<b>-286</b>

En los primeros cuatro meses del año, doce municipios redujeron 286 homicidios en conjunto. Esto equivale a 55% menos homicidios.

Fuente: CIEN, con datos de PNC.



*iMarcando el rumbo!*

#SeguridadGT



Coalición por la Seguridad Ciudadana



# Mayores aumentos de homicidios por municipio

Departamento	Municipio	2019	2020	Diferencia
Escuintla	La Nueva Concepción	13	24	11
	Masagua	1	10	9
Jalapa	Jalapa	23	30	7
Jutiapa	Jutiapa	10	14	4
Izabal	Los Amates	5	9	4
Santa Rosa	Barberena	2	6	4
<b>Total</b>		<b>54</b>	<b>93</b>	<b>39</b>

Fuente: CIEN, con datos de PNC.

En los primeros cuatro meses del año, seis municipios aumentaron 39 homicidios en conjunto.



*iMarcando el rumbo!*

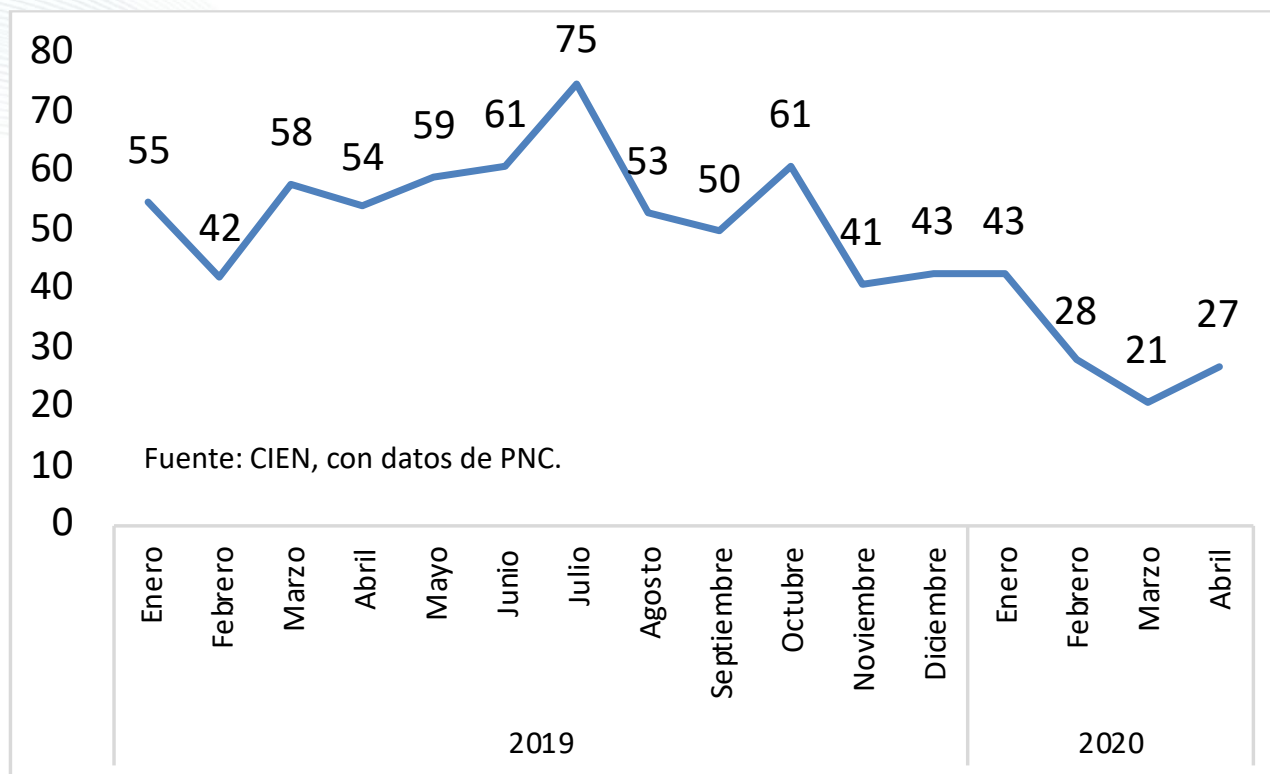
#SeguridadGT



Coalición por la Seguridad Ciudadana



# Homicidios en la ciudad capital



La cantidad de homicidios sigue baja, aunque con una tendencia a subir de nuevo.

# Homicidios en la ciudad capital

Zona	2019	2020	Diferencia
Zona 1	23	6	-17
Zona 5	18	3	-15
Zona 6	23	12	-11
Zona 18	40	30	-10
Zona 9	9	0	-9
<b>Total</b>	<b>113</b>	<b>51</b>	<b>-62</b>

Fuente: CIEN, con datos de PNC.

En los primeros cuatro meses de 2020, en estas cinco zonas se registran las mayores reducciones de homicidios (62 de los 90 menos en todo el municipio).



*iMarcando el rumbo!*

#SeguridadGT



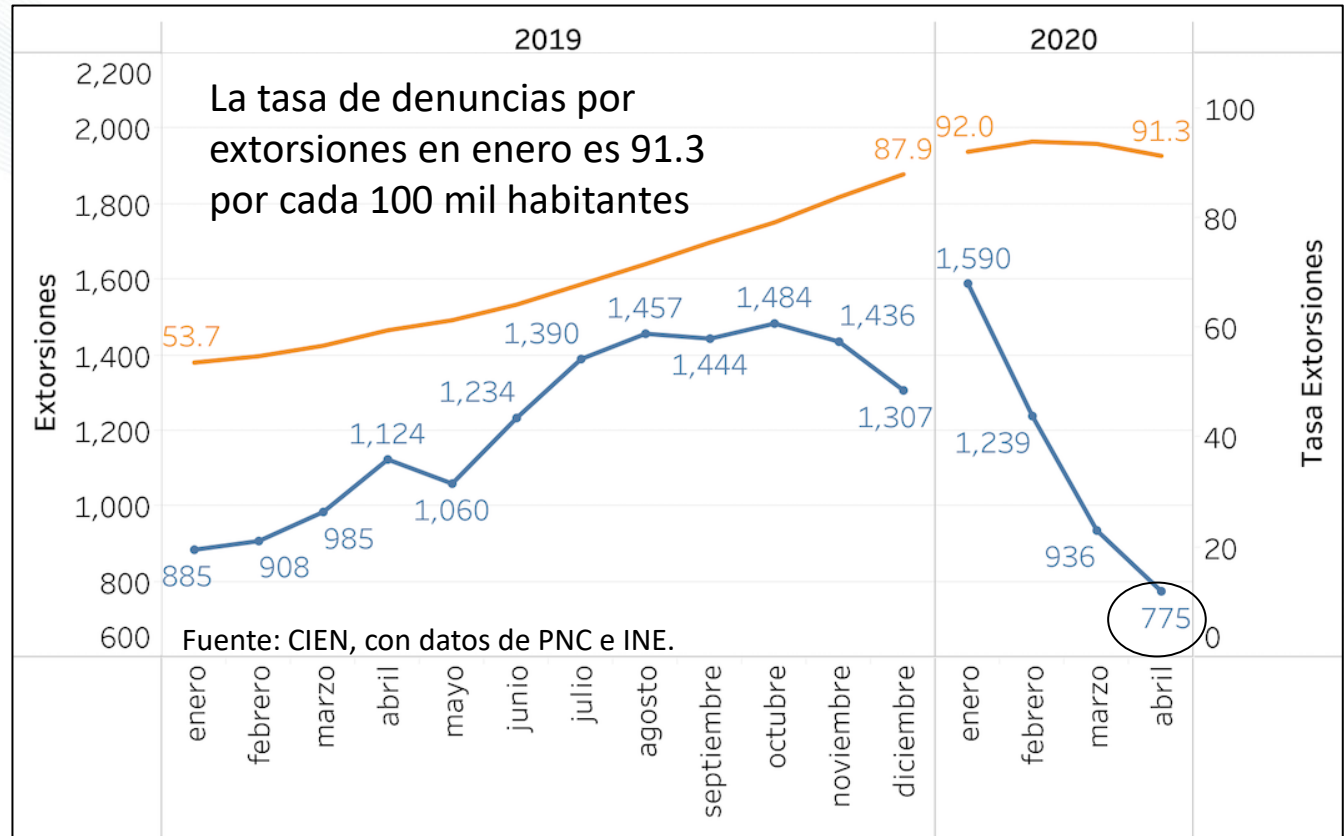
Coalición por la  
Seguridad Ciudadana



# Denuncias por extorsiones

Las denuncias por extorsiones bajaron a niveles de inicios del año 2019.

La tasa bajó por segundo mes consecutivo.



■ Extorsiones ■ Tasa Extorsiones



*iMarcando el rumbo!*

#SeguridadGT



Coalición por la Seguridad Ciudadana



# Tema del Mes:

Seguridad Ciudadana ante la  
reapertura de servicios



*iMarcando el rumbo!*

#SeguridadGT



Coalición por la  
Seguridad Ciudadana



# Policía Nacional Civil



*¡Marcando el rumbo!*

#SeguridadGT



Coalición por la  
Seguridad Ciudadana





# Antecedentes

- A partir del 17 de enero de 2020, se ejecutaron operativos focalizados para contener las extorsiones y el sicariato:
  - Cuatro estados de Prevención en doce municipios de los departamentos de Guatemala, Chimaltenango y Escuintla.
  - Estrategia interrumpida por la pandemia COVID-19 y la declaratoria el 5 de marzo de 2020 del Estado de Calamidad Pública.



*iMarcando el rumbo!*

#SeguridadGT



Coalición por la  
Seguridad Ciudadana



# Estado de Calamidad Pública

- Declaratoria que dejó temporalmente sin vigencia garantías constitucionales, como la libre locomoción, el derecho de reunión y de acción.
- Medidas sanitarias para lo que las fuerzas de seguridad fueron absorbidas, lo que redujo su capacidad operativa, investigativa y prospectiva al mínimo.
- El confinamiento, la menor exposición de víctimas, las limitaciones a la movilidad y la contracción severa de la economía, sirven como disuasivos a la delincuencia e inciden en la baja de las tasas delictivas.
- El efecto provocado por el estado de excepción, carecerá de sostenibilidad en el tiempo si no hay detrás toda una estrategia post-calamidad.



*iMarcando el rumbo!*

#SeguridadGT



Coalición por la  
Seguridad Ciudadana



# Recuperación de Capacidades

- La política de contención del delito ejecutada a principio de año, lejos de aprovechar la ventana de oportunidad que brinda el estado de excepción, entró en pasividad, conminado por la irracional y desproporcionada parálisis del Organismo Judicial.
- Las fuerzas de seguridad deben recuperar la capacidad operativa para desarticular estructuras criminales e iniciar durante el estado de excepción con tales acciones.
- Una vez culminado el estado de excepción, las fuerzas de seguridad ya deben reportar avances y planes en materia de contención del delito.



*¡Marcando el rumbo!*

#SeguridadGT



Coalición por la  
Seguridad Ciudadana



# Combate a la Narcoactividad



*¡Marcando el rumbo!*

#SeguridadGT



Coalición por la  
Seguridad Ciudadana



# Consideraciones

- El COVID-19 se ha vuelto “una ventana de oportunidad” para el crimen organizado en Latinoamérica, los estupefacientes se encuentran en cualquier hora y lugar, por cualquier medio, incluso se pueden solicitar:
  - Utilizando aplicaciones como Whatsapp y demás.
  - Inventando y copiando métodos de reparto a domicilio.
  - Mientras, el país descuidó la obligación de prevenir el consumo de drogas.
- Según los registros de SGAIA, al menos 150 kilos de cannabis y 40 kilos de cocaína semanales se comercializan en todo el país. Por año, la cifra sería de aproximadamente dos toneladas. Estas probablemente aumentarán cuando el país retorne a la normalidad, y hayan más personas en esta actividad.



# Algunos Resultados

En el Estado de calamidad se ha mantenido una actividad aceptable de las Fuerzas de seguridad para contrarrestar el tráfico de drogas en el país:

- Del 6 de marzo al 13 de abril, SGAIA incautó 50 kilos de cocaína, 345 libras de marihuana, 58 toneles con químicos para droga sintética y cortó 203 mil matas de marihuana.
- El Ejército Nacional ha incautado en lo que va del año 4,116 paquetes de cocaína. Se considera que ha disminuido la cantidad trasegada en virtud de:
  - El precio de un kilo en las calles de New York ha subido en un 30% (MDN, mayo 2020), porque no están recibiendo la cantidad que requieren y resintió la paralización del transporte aéreo y la suspensión de la vida nocturna.
  - La Operación ORION, de la Armada Estadounidense en aguas caribeñas, ha sido significativa, pero, aún así, se calcula superar la cantidad incautada en 2019 que fue de 11,652 paquetes.



*iMarcando el rumbo!*

#SeguridadGT



Coalición por la  
Seguridad Ciudadana



# A futuro

Se espera un aumento del flujo de cocaína del sur al norte, lo cual requerirá mayores esfuerzos para su incautación, sumado a que las operaciones antinarcóticas internacionales de gran escala, tienen temporalidad limitada.



*iMarcando el rumbo!*

#SeguridadGT



Coalición por la  
Seguridad Ciudadana



# Sistema Penitenciario



*¡Marcando el rumbo!*

#SeguridadGT



Coalición por la  
Seguridad Ciudadana





# En la actual fase de mitigación

- Seguir con medidas de prevención.
  - Suspensión de visitas.
  - Medidas de higiene.
- Efectos de la suspensión de labores del OJ:
  - No traslados.
  - Solo diligencias urgentes.
- Atención a grupos vulnerables en cárceles.
  - Tercera edad, enfermos crónicos, embarazadas.
  - Aproximadamente 1,500 privados de libertad.



*iMarcando el rumbo!*

#SeguridadGT



Coalición por la  
Seguridad Ciudadana



# En la fase de reapertura de servicios

- Reanudar actividad procesal (OJ)
  - Videoconferencias y medidas de prevención.
  - Atraso de juicios impactará al SP.
- Apertura del SP
  - Mantener medidas actuales.
  - Apertura gradual:
    - Actividad judicial.
    - Actividades de rehabilitación.
    - Visitas.
- Apertura más tardada por el riesgo del COVID-19 en una cárcel.



# Índice de Denuncias de Delitos

- mayo de 2020-

Tema del Mes:  
Seguridad Ciudadana  
ante la Reapertura de Servicios

#SeguridadGT



*iMarcando el rumbo!*



Coalición por la  
Seguridad Ciudadana

